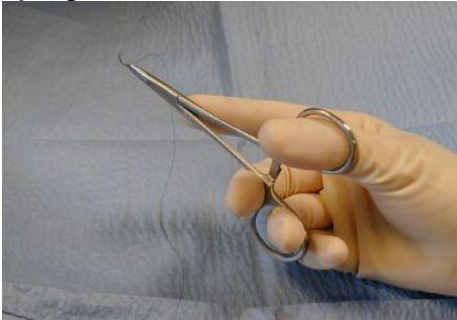
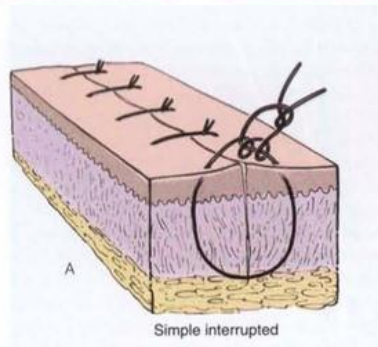
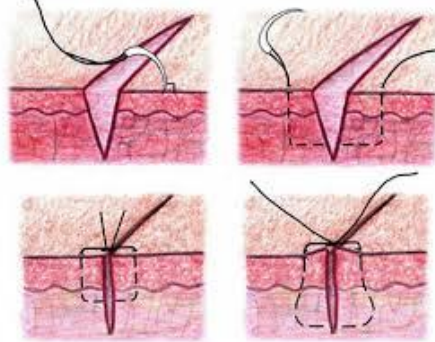


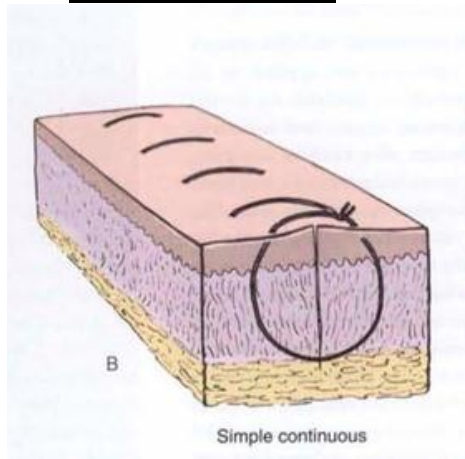
PENILAIAN KOMPETENSI KETERAMPILAN SUTURING

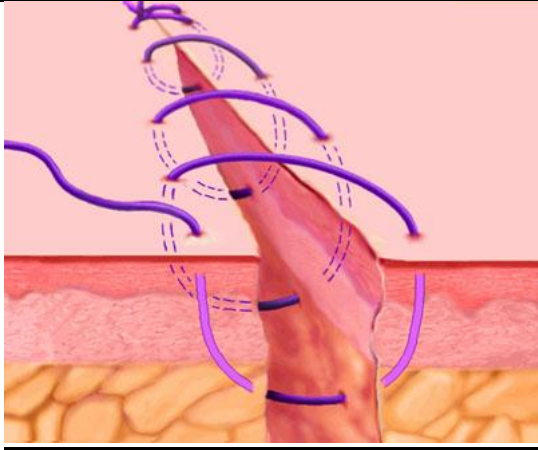
NO	LANGKAH KLINIK	NILAI		
		0	1	2
	Persiapan Pasien			
	<ul style="list-style-type: none"> Menjelaskan jenis tindakan :mencuci luka dan menjahit luka Menjelaskan alasan tindakan :mencegah infeksi, menutup luka Meminta persetujuan pasien 			
	Debridement			
	<ul style="list-style-type: none"> Menyiapkan set bedah minor steril, kasa steril, surgical needle, benang, spoit, lidocain 2%, NaCl 0,9%, betadin Cuci tangan steril Memakai hanscoen steril Melakukan Desinfeksi luka dan sekitar luka dengan menggunakan betadin. Desinfeksi dilakukan dari dalam kearah luar atau secara searah(tidak bolak-balik) Melakukan anestesi lokal pada tepi luka dan dasar luka dengan menggunakan spoit dan lidocain 2% Melakukan pencucian luka (debridement) dengan menggunakan kasa steril dan NaCl 0,9% Memastikan tidak ada kotoran, pasir, benda asing pada luka 			
	Penjahitanluka			
	<ul style="list-style-type: none"> Drapping :menutup area sekitar luka dengan doek steril atau kasa steril Handling instrument : needle holder dipegang oleh jari 1 dan jari 4, di ruas jari pertama. Surgical Needle dijepit di ujung needle holder  <ul style="list-style-type: none"> Pasang benang pada surgical needle (bila menggunakan eyed needle) 			

- Jahitan interuptus

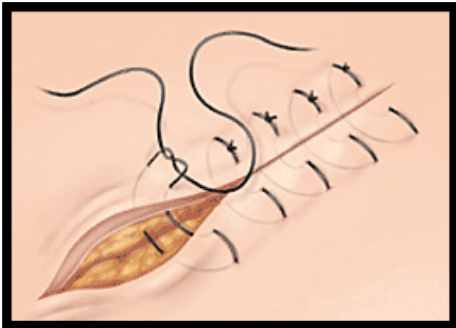
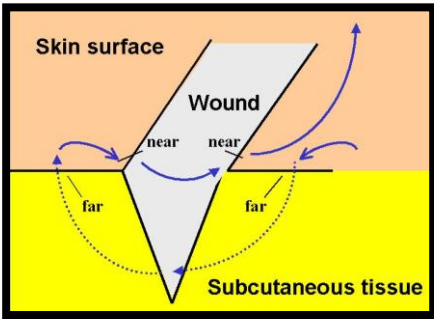


- Jahitan continuous

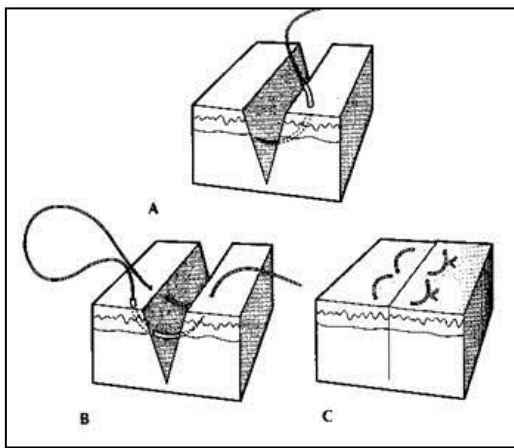
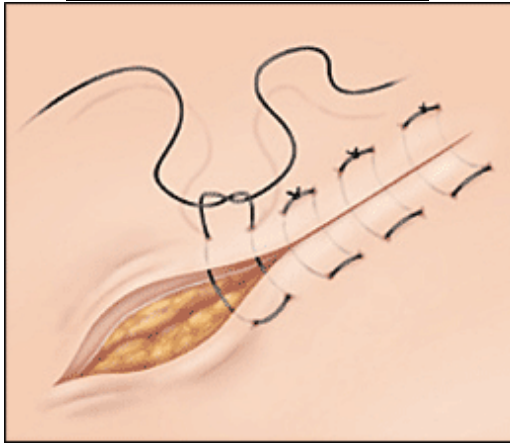




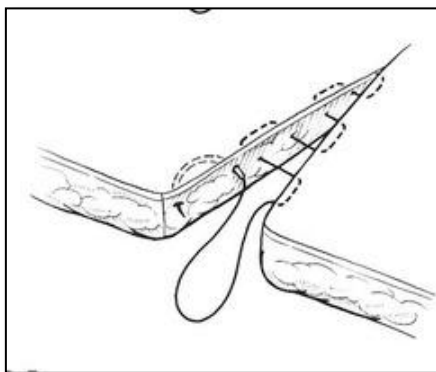
- Jahitan Matras Vertikal

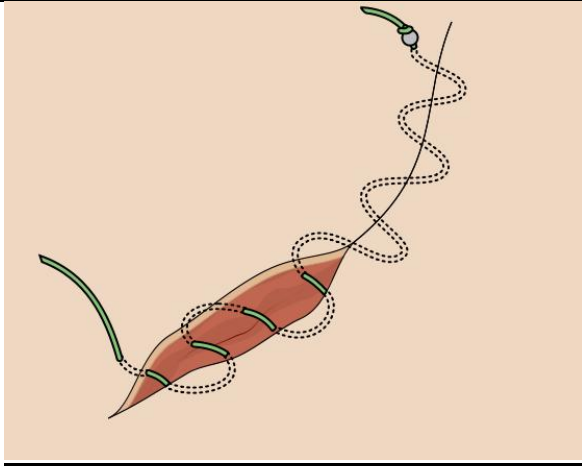


- Jahitan matras Horizontal



- Jahitan subkutikuler





- Menutup luka jahitan dengan kasa steril dan plester